



GLOBAL WIND DAY

15 JUNE


Mitä suomalaiset ajattelevat tuulivoimasta

Anni Mikkonen ja Milja Aarni

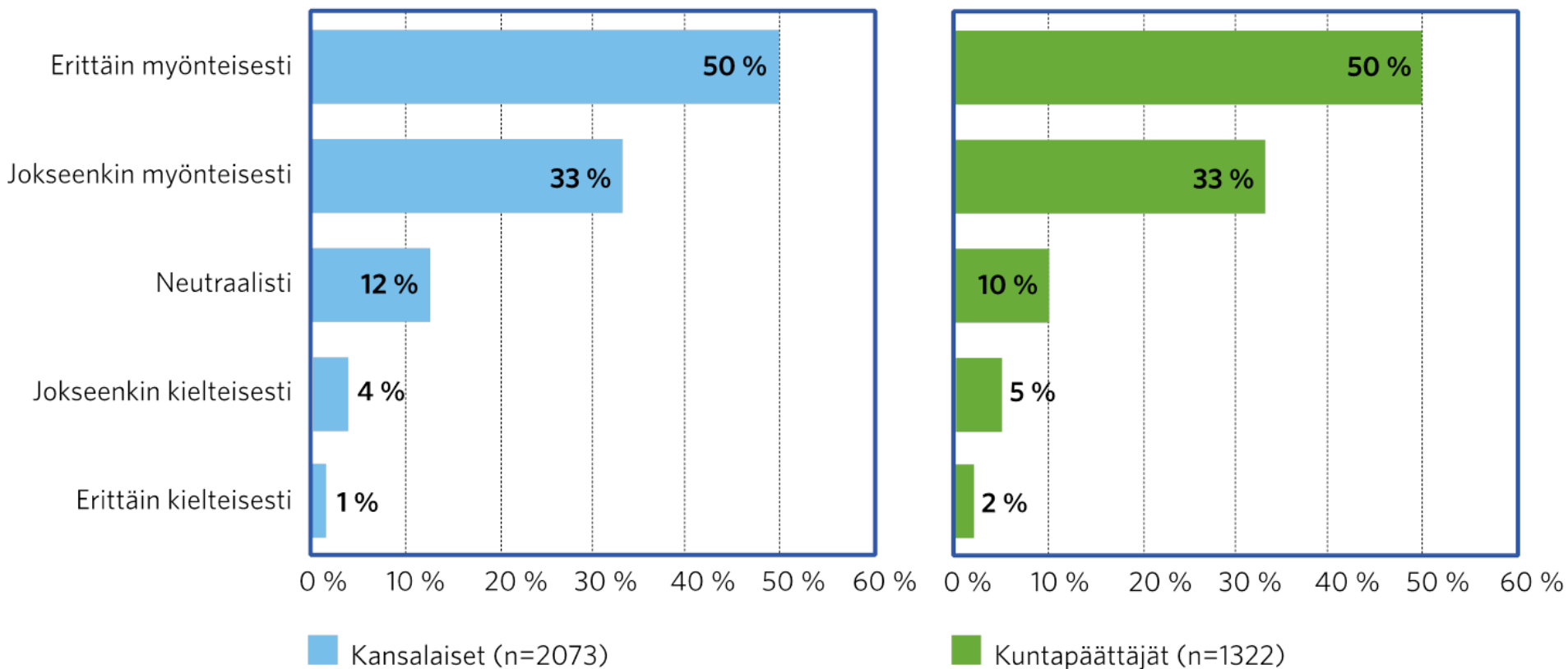


Kyselytutkimus, joka yllätti

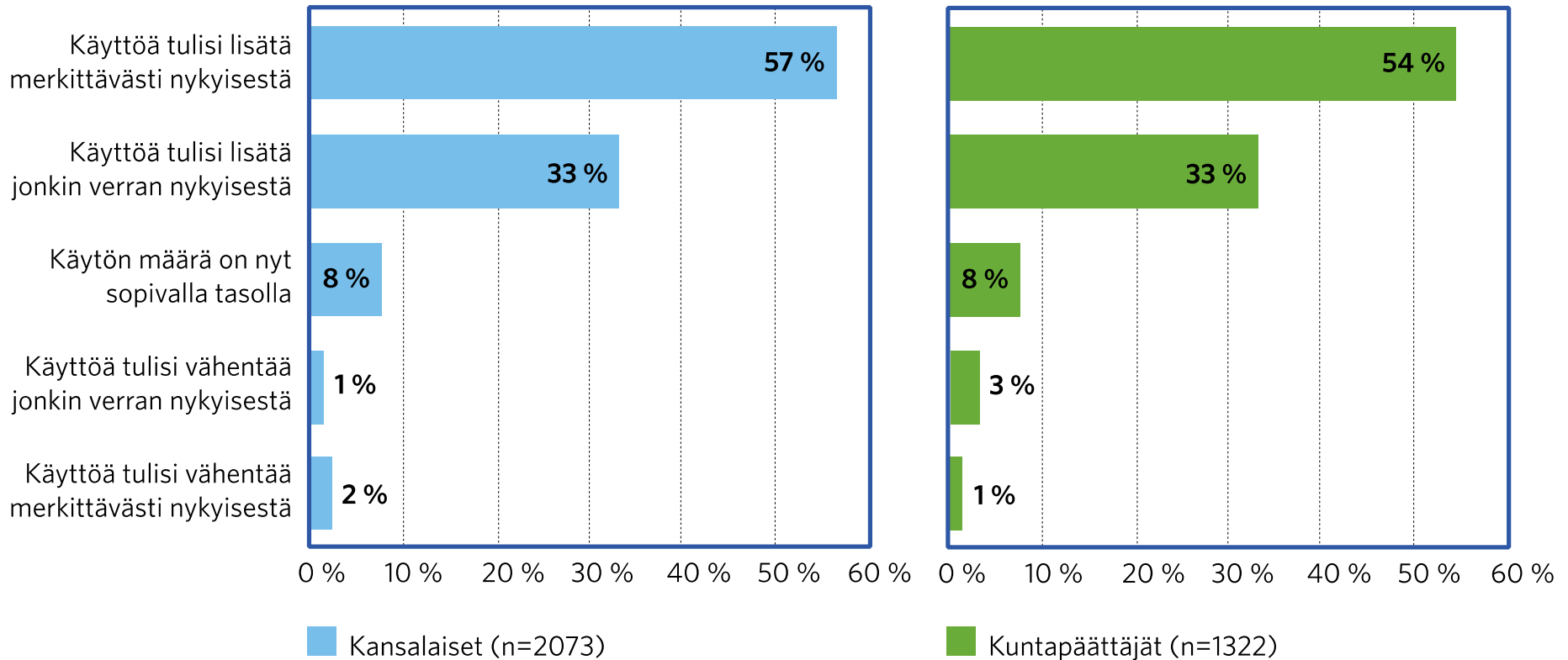
- Kuntalaiset ja loma-asukkaat
 - vastaajia 2073, virhemarginaali 1,5-2,2 %-yksikköä
- Kuntapäätäjät
 - vastaajia 1322, virhemarginaali 1,5-2,5 %-yksikköä
- Tutkimuksen tilaajat
 - Suomen tuulivoimayhdistys ja jäsenyrityksiä
 - Motiva
 - Energiateollisuus
- Tutkimuksen tekijä
 - Aula Research Oy, Melina Mäntylä ja Juha Vekkilä



Miten suhtaudut tuulivoimaan energianlähteenä?

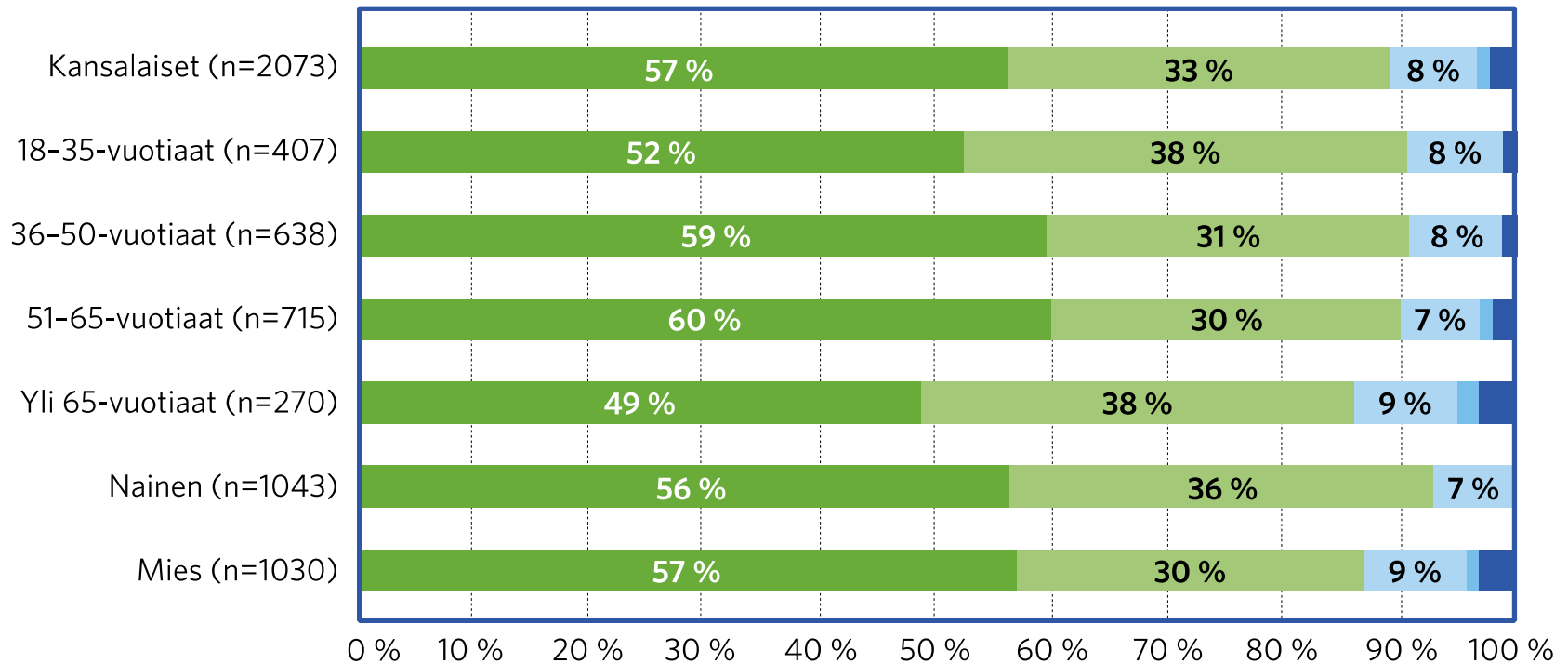


Mitä mieltä olet tuulivoiman käytön määrästä Suomessa tällä hetkellä?



Kansalaiset

Mitä mieltä olet tuulivoiman käytön määrästä Suomessa tällä hetkellä?



- Käyttöä tulisi lisätä merkittävästi nykyisestä
- Käytön määrä on nyt sopivalla tasolla
- Käyttöä tulisi vähentää merkittävästi nykyisestä

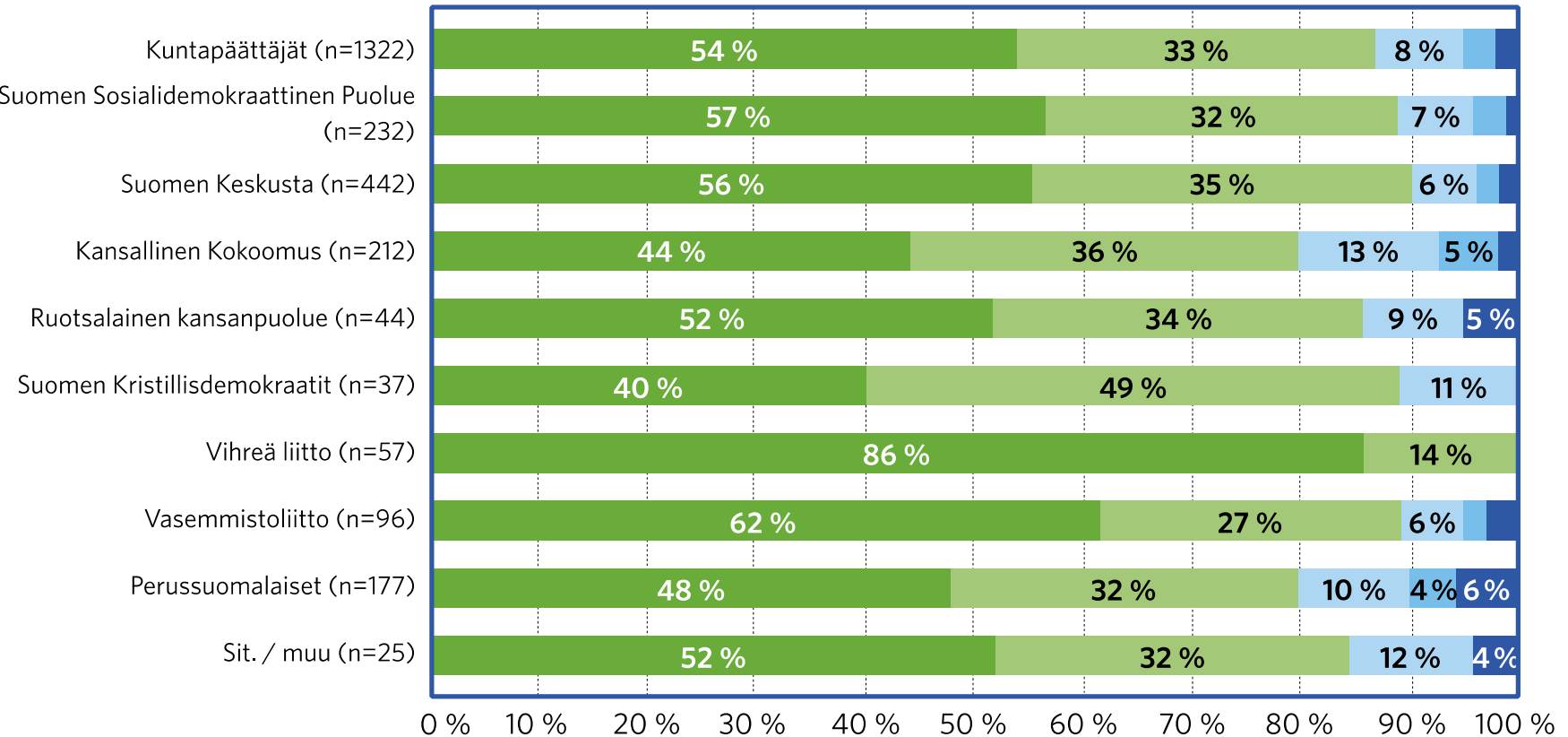
- Käyttöä tulisi lisätä jonkin verran nykyisestä
- Käyttöä tulisi vähentää jonkin verran nykyisestä



GLOBAL
WIND DAY
15 JUNE

Kuntapäättäjät

Mitä mieltä olet tuulivoiman käytön määrästä Suomessa tällä hetkellä?



- Käyttöä tulisi lisätä merkittävästi nykyisestä
- Käytön määrä on nyt sopivalla tasolla
- Käyttöä tulisi vähentää merkittävästi nykyisestä

- Käyttöä tulisi lisätä jonkin verran nykyisestä
- Käyttöä tulisi vähentää jonkin verran nykyisestä



Tuulivoimaan liitettävät ominaisuudet


Kansalaiset

Mitä positiivisia ominaisuuksia liität tuulivoimaan? 1831 vastausta

- Päästöttömyys, saasteiden vähentäminen (40 %)
- Ympäristöystävällisyys, luonnonmukaisuus, kestävä kehitys (39 %)
- Uusiutuvuus, luonnonvarojen säästäminen, fossiilisten polttoaineiden käytön vähentäminen (26 %)
- Edullinen / ilmainen energiantuotantomuoto (13 %)
- Turvallisuus (6 %)
- Esteettisyys (3 %)

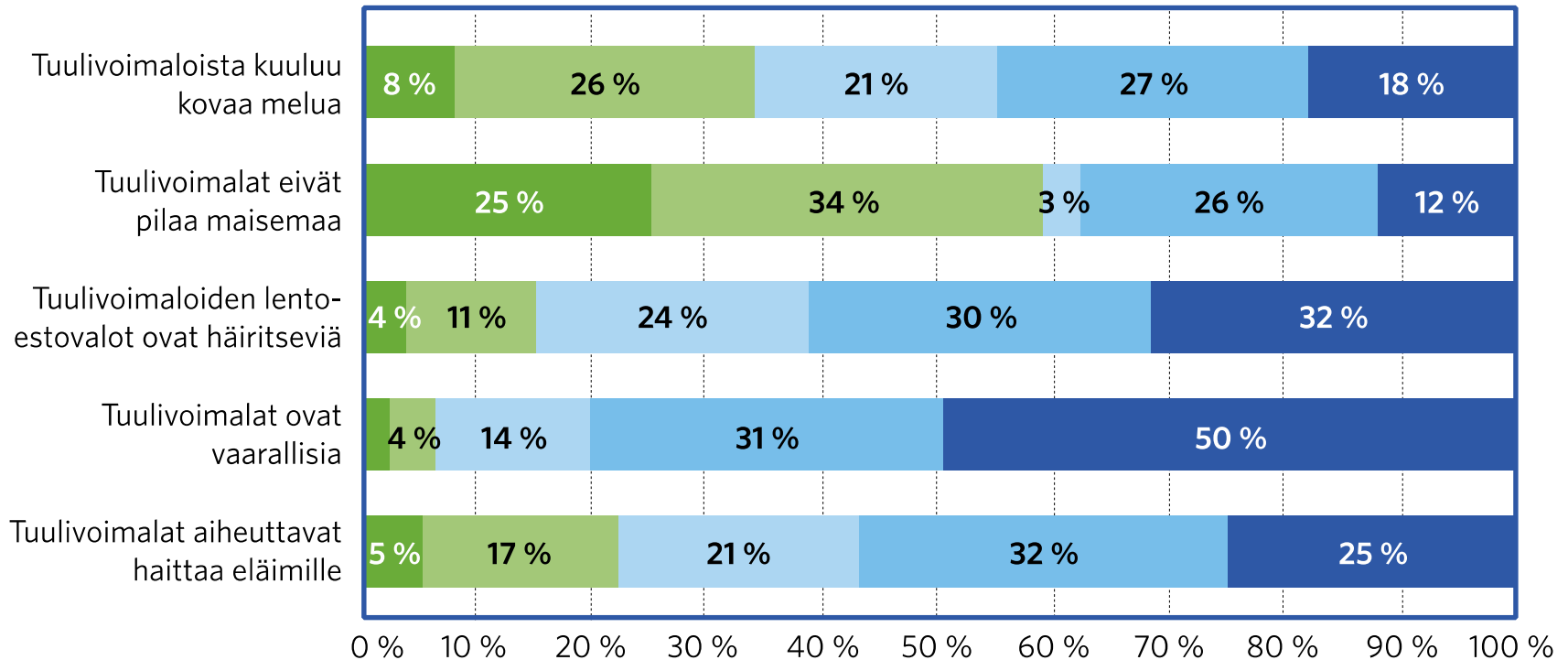
Mitä negatiivisia ominaisuuksia liität tuulivoimaan? 1680 vastausta

- Maisemahaitat (36 %)
- Tuulivoimaloista kuuluva ääni tai meluhaitat (35 %)
- Tuulivoima on kallis tuotantomuoto, kallis investointi tai voimalan ylläpitokustannukset ovat liian korkeat (15 %)
- Ympäristölle tai eläimille (useimmin linnuille) koituva haitta (13 %)
- Epävarma tuotantomuoto, joka tuottaa energiaa vain tietyissä olosuhteissa (8 %)
- Tehottomuus, huono hyötysuhde (6 %)
- Säättövoiman tarve (3 %)



Millainen mielikuva sinulla on seuraavista tuulivoimaan liittyvistä väittämistä?

Kansalaiset, n=2073

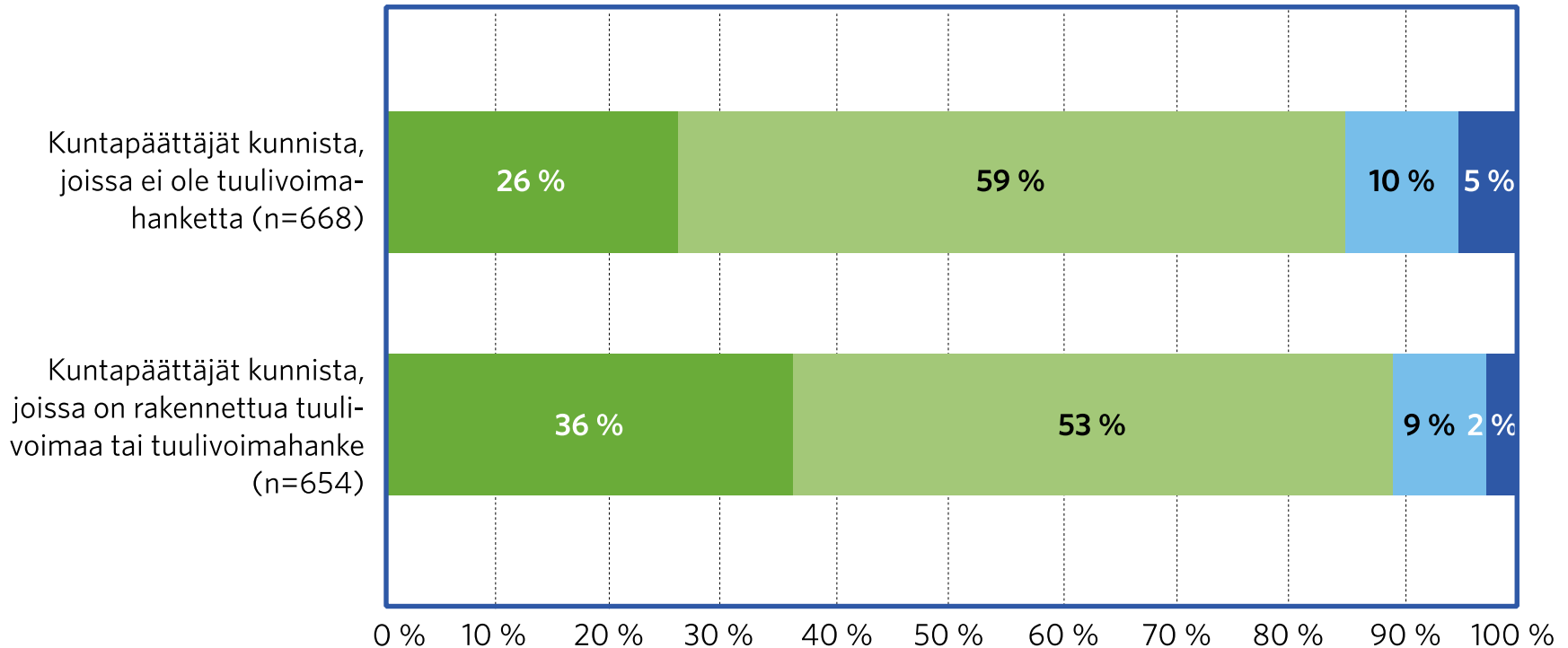






■ Täysin samaa mieltä ■ Jokseenkin samaa mieltä ■ En osaa sanoa ■ Jokseenkin eri mieltä ■ Täysin eri mieltä



Kuntapäättäjät

Miten suhtaudut tuulivoiman rakentamiseen kunnassanne?


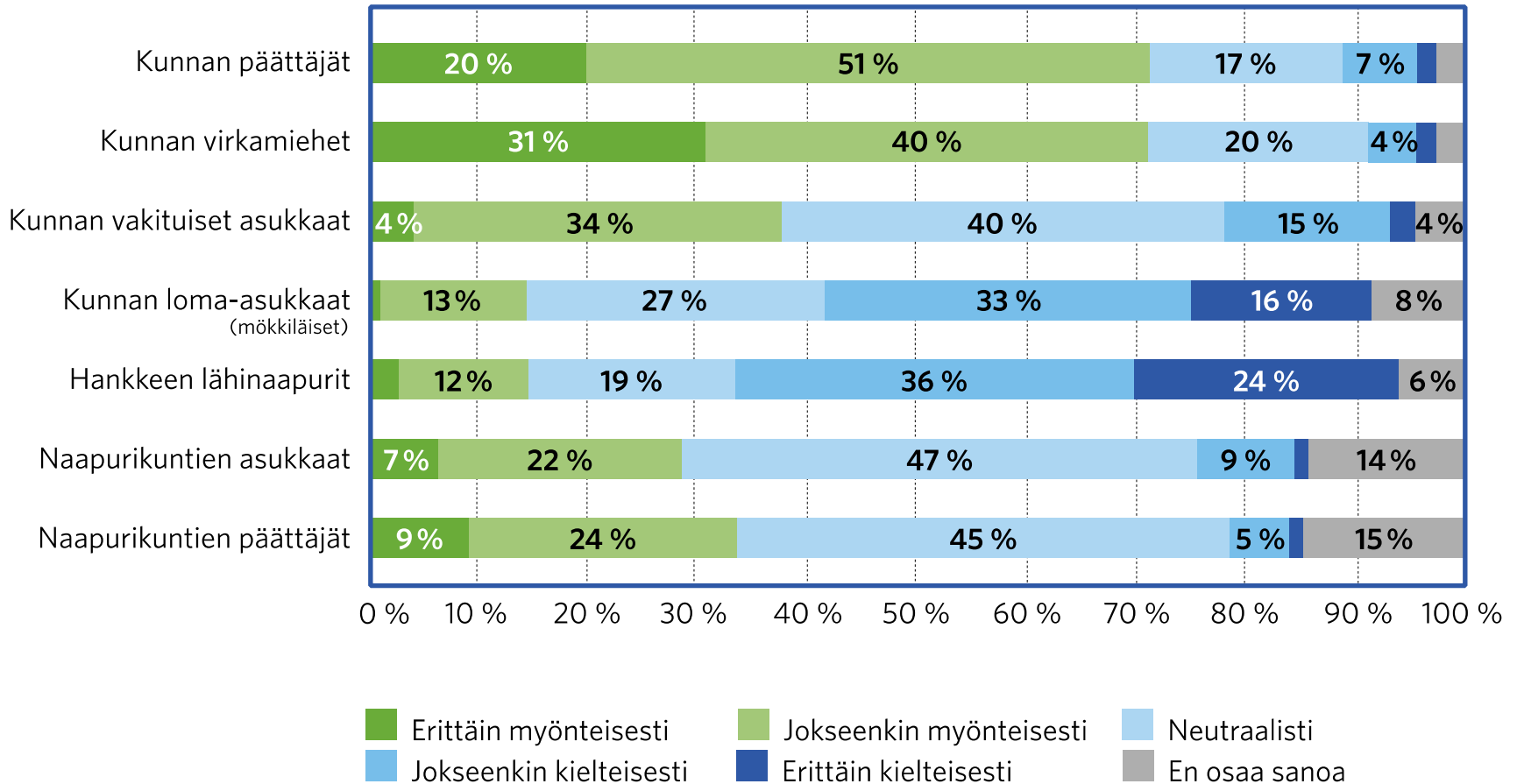


-  Tulen ottamaan aktiivisesti kantaa tuulivoimarakentamisen puolesta
-  Suhtaudun tuulivoiman rakentamiseen positiivisesti, mutta en aio olla erityisen aktiivinen asiassa
-  En aio edistää tuulivoiman rakentamista kunnassamme
-  Vastustan tuulivoiman rakentamista kunnassamme



Miten arvioisit seuraavien ryhmien suhtautuneen tuulivoimahankkeeseen?

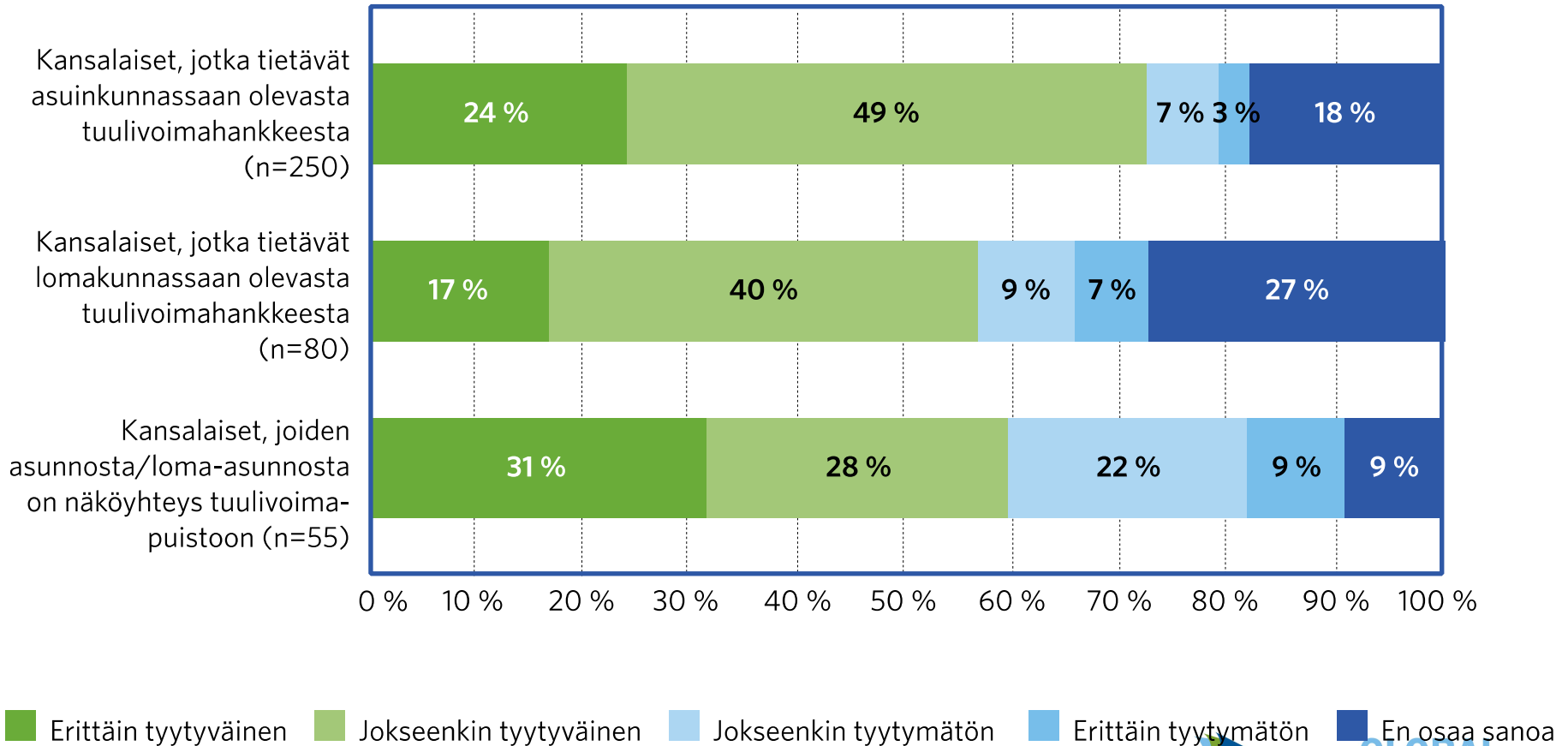
Kuntapäättäjät kunnissa, joissa on rakennettua tuulivoimaa tai tuulivoimahanke n=654



GLOBAL
WIND DAY
15 JUNE

Kansalaiset

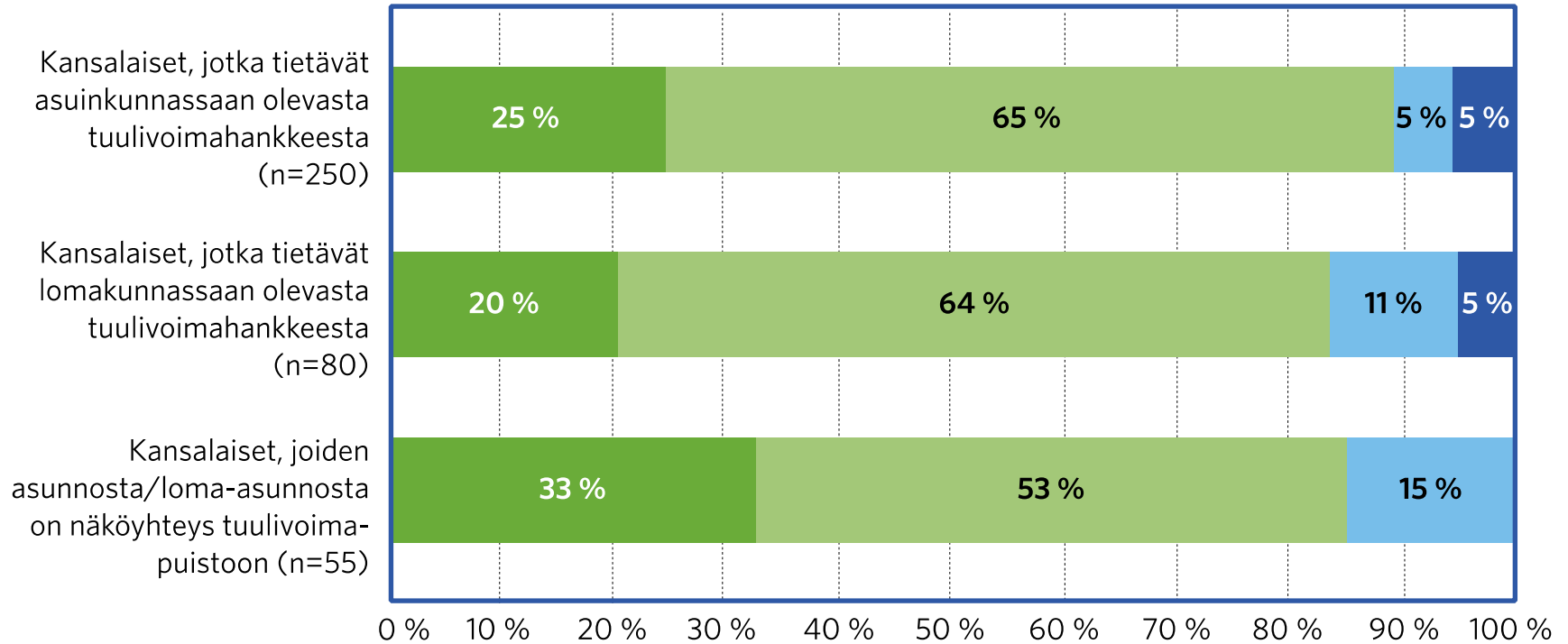
Kuinka tyytyväinen olet ollut
asuinkuntanne/lomakuntanne tuulivoimahankkeeseen?




GLOBAL
WIND DAY
15 JUNE

Kansalaiset

Miten tuulivoiman rakentaminen asuin-/lomakuntaasi on vaikuttanut asenteeseesi tuulivoimaa kohtaan?

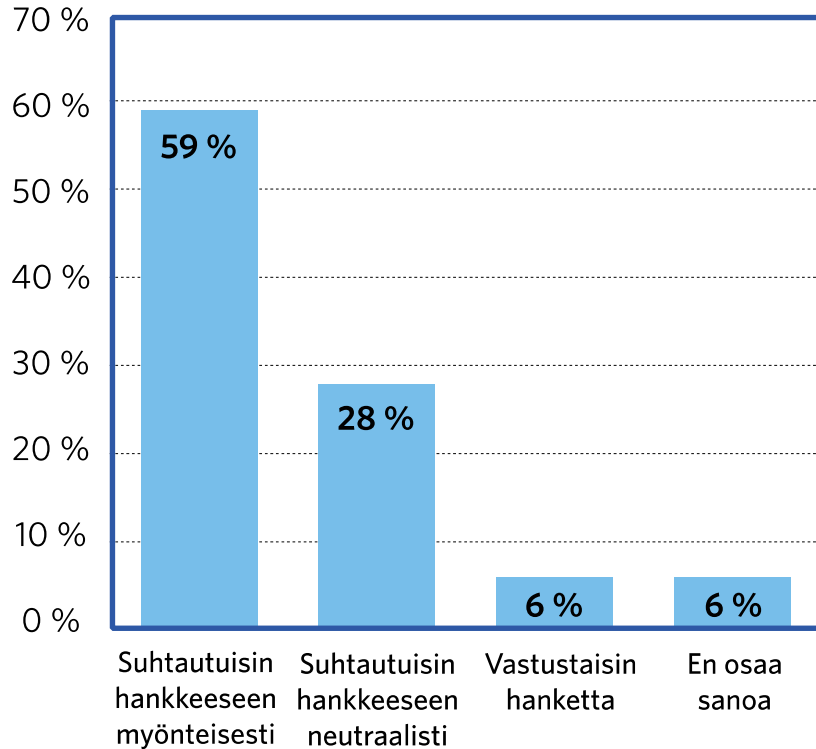



- Asenteeni tuulivoimaa kohtaan on muuttunut positiivisemmaksi
- Tuulivoiman rakentamisella ei ole ollut vaikutusta asenteeseeni
- Asenteeni tuulivoimaa kohtaan on muuttunut negatiivisemmaksi
- En osaa sanoa



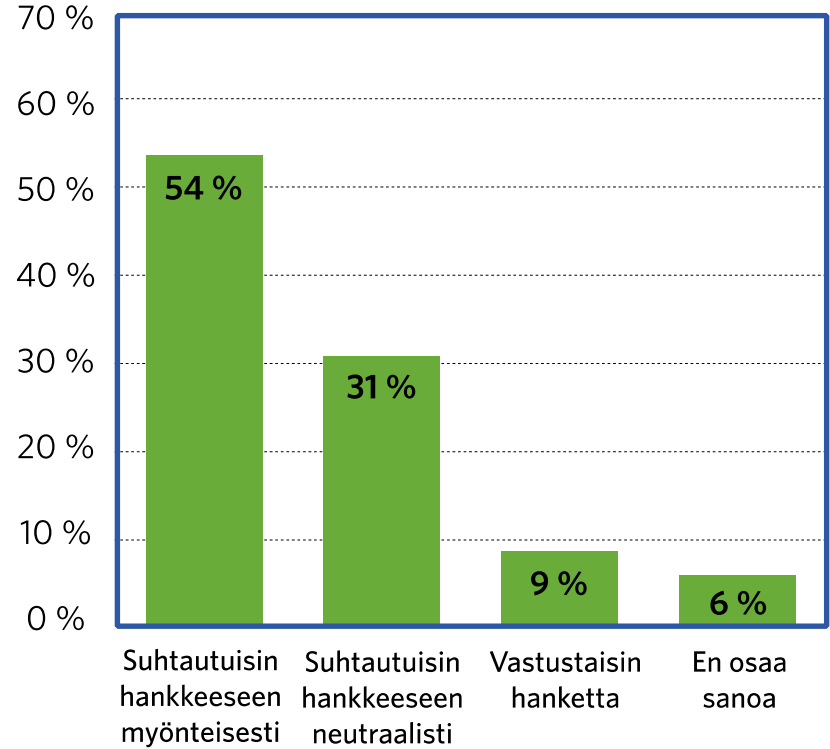
Kansalaiset ja loma-asukkaat


Miten suhtautuisit,
jos asuinkuntaanne rakennettaisiin
tuulivoimapuisto?




 Kansalaiset, joiden kunnassa ei ole rakennettua tuulivoimahanketta (n=1311)

Miten suhtautuisit,
jos kesämökkikuntaanne rakennettaisiin
tuulivoimapuisto?



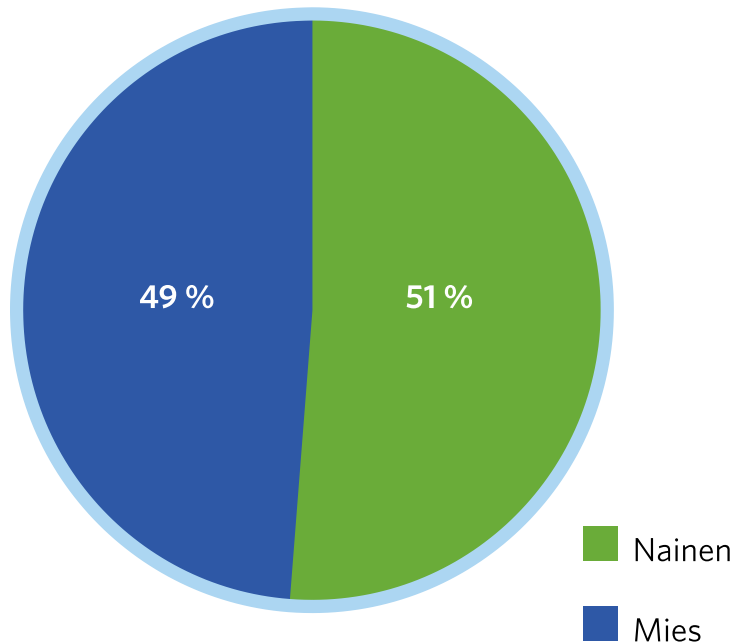
 Loma-asukkaat, joiden mökkikunnassa ei ole tuulivoimahanketta (n=601)



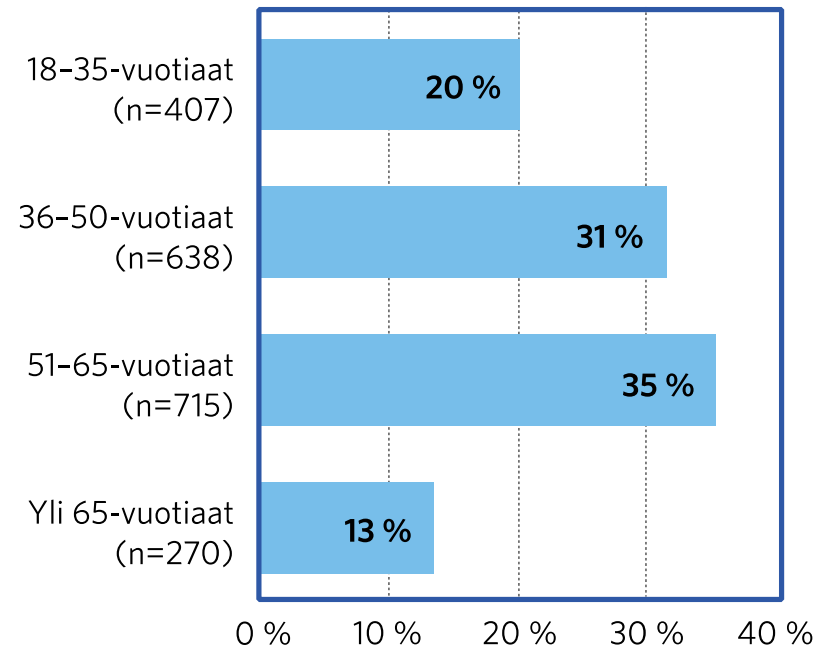
Tutkimuksen taustatiedot

Kansalaiset

Vastaajien sukupuoli



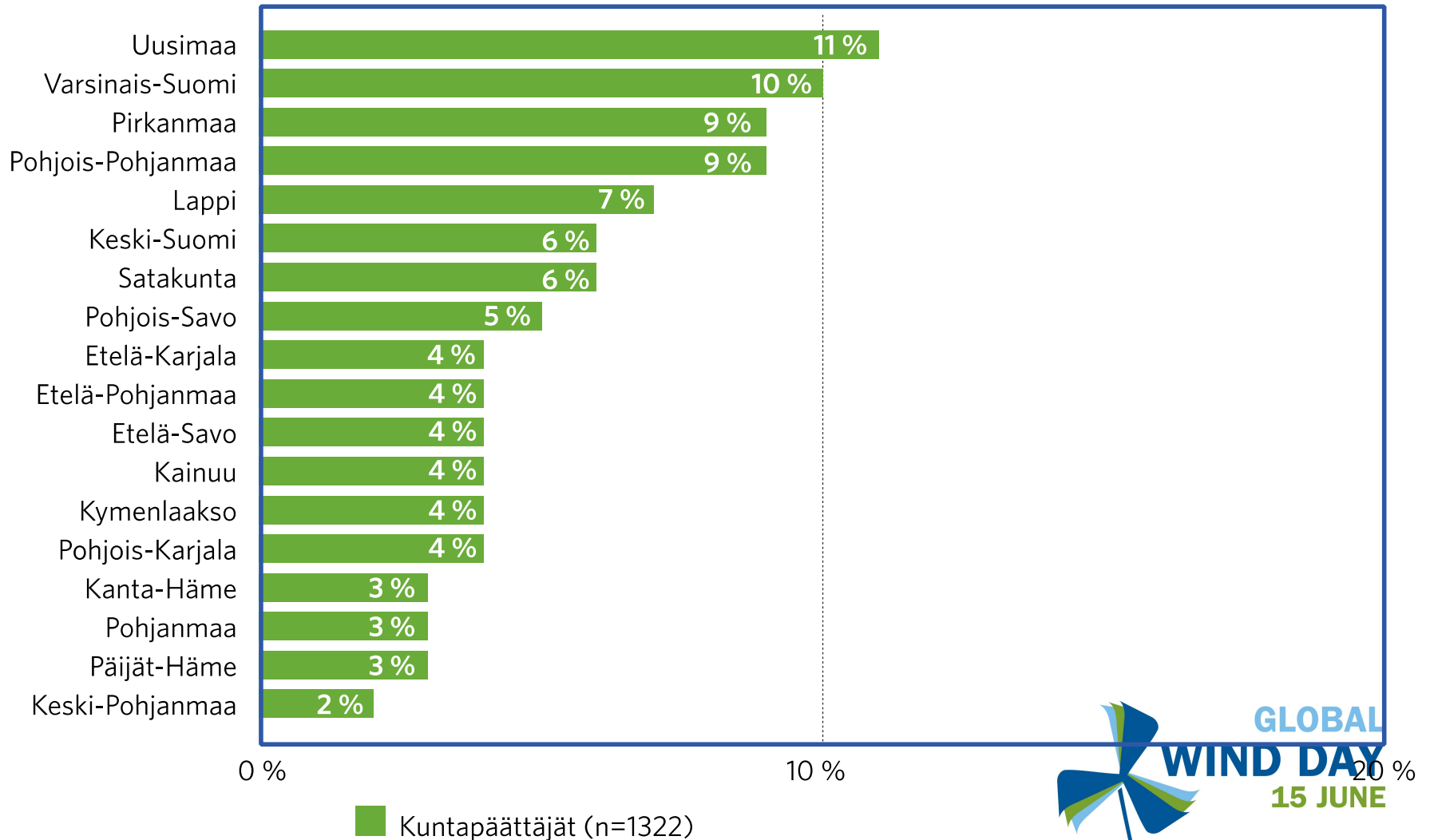
Vastaajien ikä



Tutkimuksen taustatiedot

Kuntapäätäjät

Vastaajien maakunta



Vastaajien puoluetusta

